

GIESSFORMEN
ZUM HERSTELLEN
VON KERZEN,
FIGUREN UND
KUNSTVOLLEN
MOTIVEN



HOBBY[®]
KREATION

KREATIVE
BASTELTECHNIK
MIT SYSTEM

www.mariovo.com.mk

Gießformen für Imkerkerzen




Gießformen für Zierkerzen



Gießformen für Imkerkerzen



Gießformen für Zierkerzen



Gießformen für Kerzen in verschiedenen Formen




www.mariovo.com.mk

Gießformen für Kerzen in verschiedenen Formen




Gießformen für Kerzen in verschiedenen Formen



Gießformen für Kerzen mit Struktur in verschiedenen Formen



Gießformen für Kerzen mit Obst- und Zopfformen



Gießformen für Tisch- und Kirchenkerzen

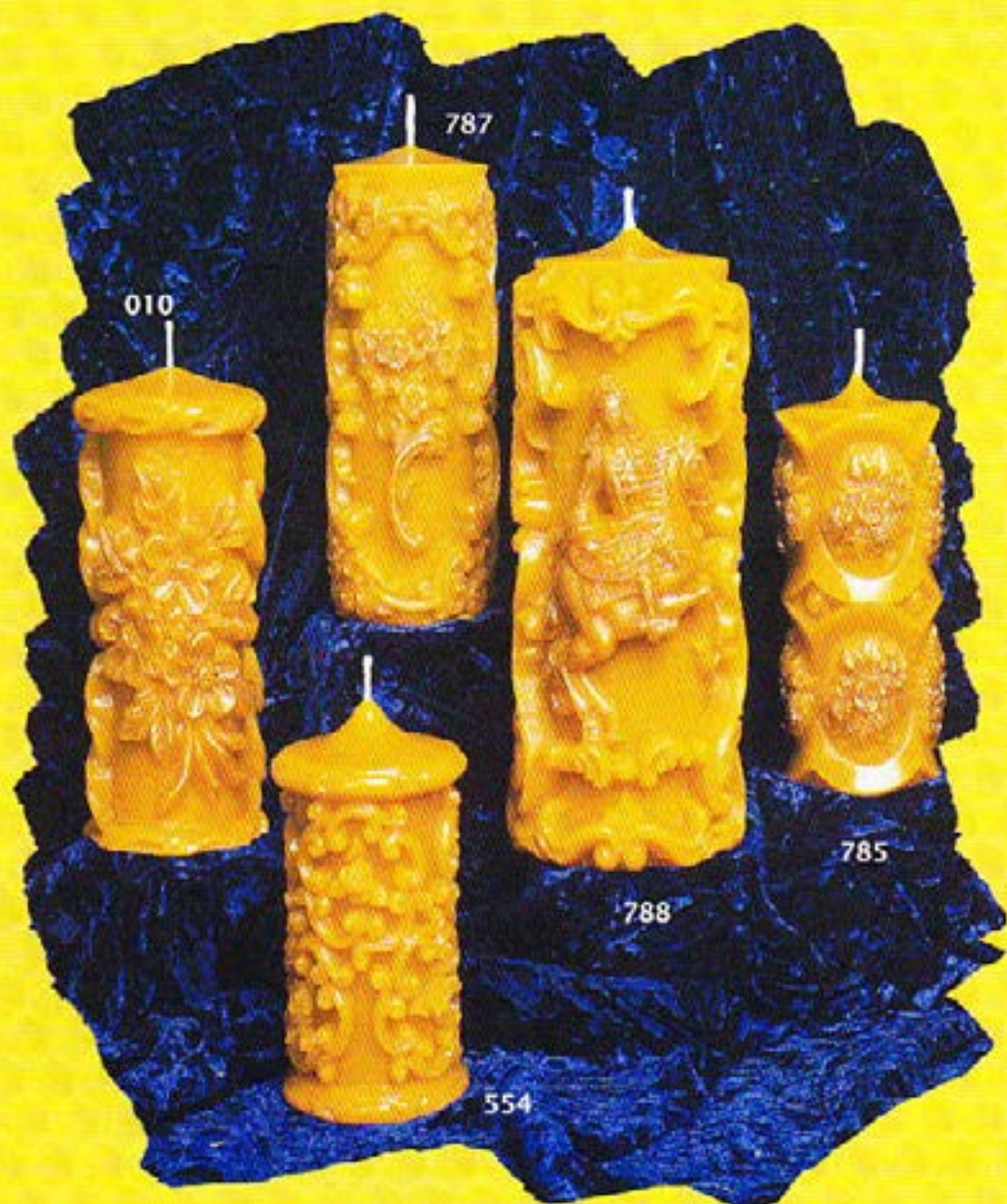


Gießformen für Zierkerzen



www.mariovo.com.mk

Gießformen für Zierkerzen




Gießformen für Zierkerzen



Gießformen für Figuren und Kerzen



Gießformen für Figuren und Kerzen



Gießformen für Figuren, Reliefs und Kerzen



Gießformen für Osterkerzen



Gießformen für Osterkerzen

823



822

824



789




898



781



Gießformen für Osterkerzen



Gießformen für Osterstraußschmuck und Geschenkanhänger

363




366



136



Gießformen für Schwimmkerzen



Gießformen für Schwimmkerzen



846

842



841



848



847



849



Gießformen für Teelichtkerzen



Gießformen für Reliefs- und Geschenkanhänger



319



327



360



Gießformen für Nikolauskerzen und Figuren



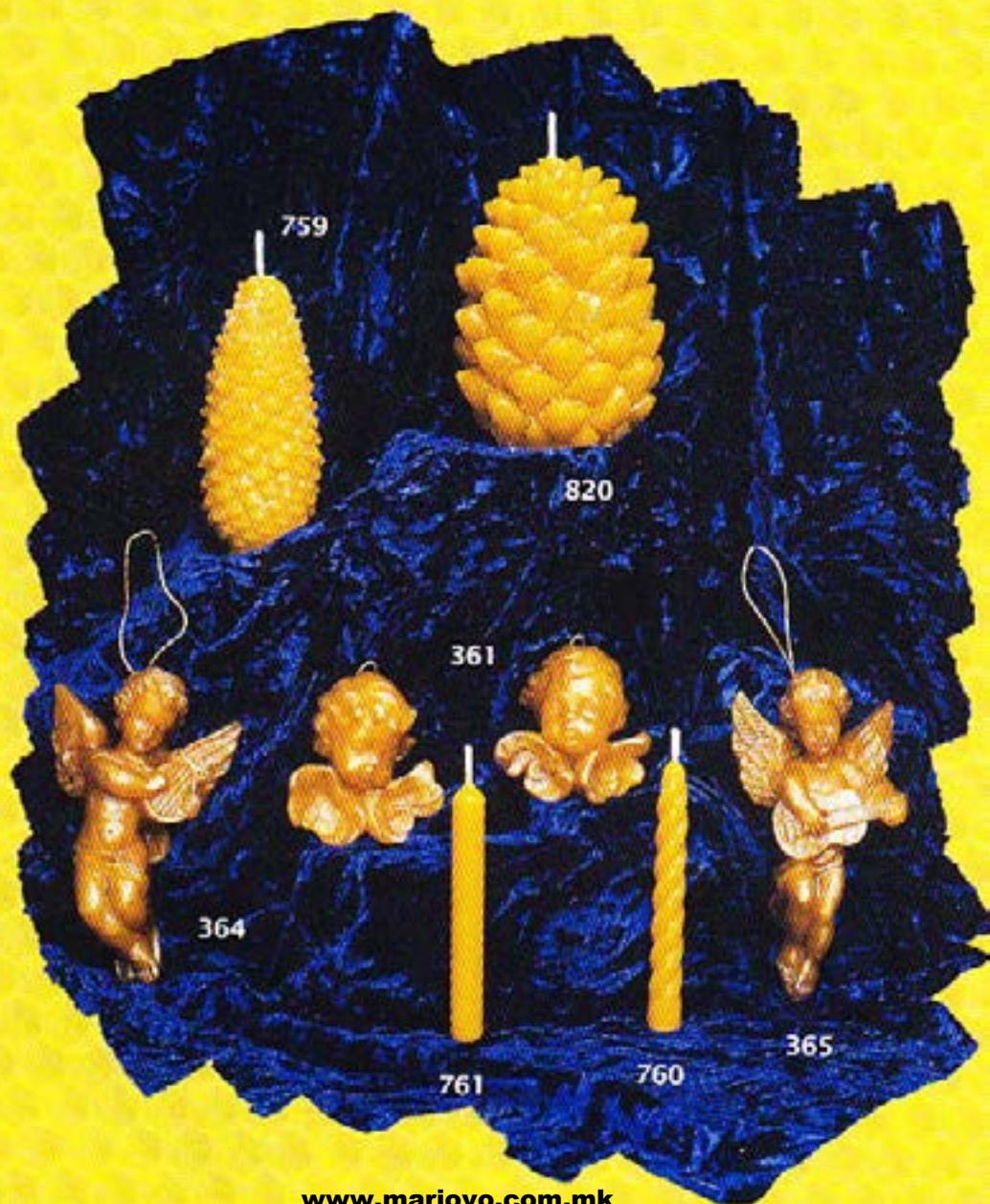
Gießformen für Advents- und Nikolauskerzen



Gießformen für Engelkerzen und Figuren



Gießformen für Weihnachtskerzen und Engelreliefs



Gießformen für Weihnachtskerzen



865

862

864

901

903

537

Gießformen für Tannenbaumkerzen zu Weihnachten



Gießformen für Christbaumschmuck u Geschenkanhänger



www.mariovo.com.mk

Gießformen für Christbaumschmuck und Geschenkenhänger



Gießformen für Weihnachtskrippe




www.mariovo.com.mk

Gießformen für Kerzen mit Bienen- und Wabenmotiven



Gießformen für Kerzen mit modernen Formen



www.mariovo.com.mk

Gießformen für Kerzen mit kunstvollen Formen

982



988



983



989



986



985



987



984



Gießformen für Schmuck- und Zierdose mit Deckel, Teller, Tischkärtchen und Teelichtuntersetzer



Gießformen für Glockenkerzen, Kerzen mit Flamme und andere aktuelle Formen



Gießformen für Kerzenständer mit Kerzen komplett zum Abbrennen und Flaschenkerze mit Korke



Gießformen für Figuren, Kerzen und Reliefs



Gießformen für Trendfiguren und Kerzen



Gießformen für Schneemänner und Osterkerzen



910



915



912



911



913



916



917



914

Gießformen für die Biene - Hobby Bee und andere Gießformen für Tierfiguren



Gießformen für Musiker-Figurenkerzen sowie Clown- und Zwerg- Figurenreliefs



1017



1016



1018



1019



1022



1023



1021



1020



990



991



Gießformen für die neue Gießmode - Steckfiguren -



Gießformen für Madonnen, Reliefs und Christbaumanhänger

941



940



939

943



938



942



992

Gießformen für Madonnen, Reliefs und Christbaumanhänger



Gießformen für Tannenbaum- und Pyramidenkerzen



Blumenmotive



1030



1031



1032



1033

Blumenmotive



1034



1035



1036



1037



1038

Perlen- und Blütenmotive



1039



1041



1040



1042



1043

Große Stumpen und Schmuckkerzen



1051



1054



1052



1053



1055

Glücksbringer



1044



1046



1045



1049



1047



1048



1050

Nikolaus und Stiefel



Hexenhaus und Schneeballschlacht



1056



1057



1058



1059



1060



1061

Engel und Krippen



1073



1074



1075



1076



1077

Weihnachtsbäume



1071



1072



1068



1069



1070

Christbaumanhänger



Modeli za sveče so narejeni iz silikonskega kavčuka. Primerni so za ulivanje čebeljega voska, drugih vrst voska in ulivalno keramiko.

Sedaj lahko tudi sami oblikujete sveče na umetelni način s patiniranjem, barvanjem, dodajanjem bleščic in lakiranjem.

Ulivanje v modele iz silikonskega kavčuka je preprosto. Modeli so zelo elastični, obstojni proti vročini in odporni proti obrabi z dolgo trpežnostjo. Predhodna obdelava modelov pred vlivanjem materialov z ločevalnim sredstvom ni potrebna

Nudimo vam tudi različne barve za vosek katere vmešate v vosek, segrejete in tako dobite pestre barve voska.

Svetujemo vam patiniranje ulivanih motivov, če želite, da bi imele sveče, reliefi ali figure rustikalni starinski videz.

Reliefe in figure popolnoma prebarvajte s patinirano barvo (naravno rjava), sveče lahko prebarvate popolnoma, lahko pa le poudarite različne okraske, čebelje motive itd.

Pisana poslikava s slikarskimi barvami (lahko se mešajo med seboj) vam omogoča umetniško oblikovanje vaših motivov iz voska ali keramike. Sveče in motive lahko popolnoma prebarvate ali pa le poudarite okraske, motive rož, itd.


Na sveče z božičnimi in novoletnimi motivi iz voska ali pobarvane ulivne keramike, lahko nanašamo bleščice v barvi zlata, srebra ali bakra, kar daje čarobne migetajoče barvne in lesketajoče igre.

Na koncu sledi lakiranje čebeljega voska, voska ali keramike po zgoraj opisanih predlogih za obdelavo. Bleščeč lak se nanaša s čopičem ali potapljanjem sveč vanj.

V naši trgovini lahko kupite tudi čebelji vosek, takt za sveče, držalo za takt...

Nekatere možnosti oblikovanja vključno s potrebnimi materiali so podrobneje predstavljeni na sledečih straneh s fotografijami in opisom.

VLIVANJE SVEČ IZ ČEBELJEGA VOSKA



1

Takt za sveče napeljemo skozi model; na dnu naj ga ostane cca. 3 cm.

Logar



2

Nato model dobro mi, ki so priložene.



3

Takt napeljemo skozi držalo in ga dobro napremo.

Logar



4

Preostali takt nad drž



5

Vosek segrejemo na 75°C (termometer), ga vlijemo v model ter pustimo, da se ohladi!

Logar



6

Nato odstranimo drške. Preostali takt napremo. Model razpremo in izvlečemo.

www.mariovo.com.mk

IZDELAVA OBESKOV IZ ČEBELJEGA VOSKA